



**ГЛАВНОЕ УПРАВЛЕНИЕ
МИНИСТЕРСТВА РОССИЙСКОЙ ФЕДЕРАЦИИ ПО ДЕЛАМ ГРАЖДАНСКОЙ
ОБОРОНЫ, ЧРЕЗВЫЧАЙНЫМ СИТУАЦИЯМ
И ЛИКВИДАЦИИ ПОСЛЕДСТВИЙ СТИХИЙНЫХ БЕДСТВИЙ
ПО ХАНТЫ-МАНСИЙСКОМУ АВТОНОМНОМУ ОКРУГУ – ЮГРЕ
УПРАВЛЕНИЕ НАДЗОРНОЙ ДЕЯТЕЛЬНОСТИ
И ПРОФИЛАКТИЧЕСКОЙ РАБОТЫ**

**ОДЕЛ НАДЗОРНОЙ ДЕЯТЕЛЬНОСТИ И ПРОФИЛАКТИЧЕСКОЙ РАБОТЫ
(ПО Г. ХАНТЫ-МАНСИЙСКУ И РАЙОНУ)**



**Анализ пожаров и их последствий,
произшедших на территории Ханты-Мансийского района
за 9 месяцев 2022 года**

г. Ханты-Мансийск



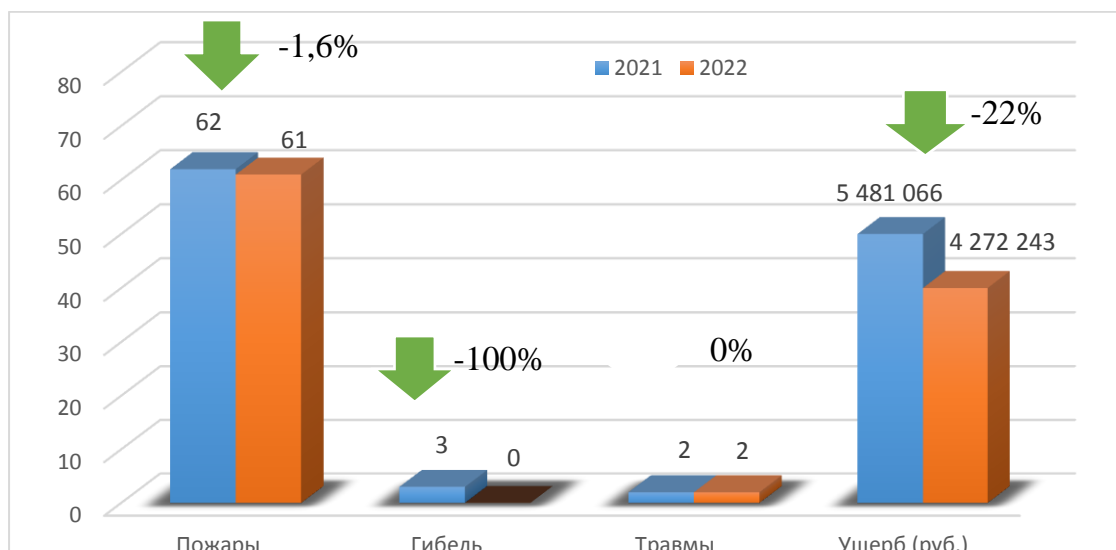
Анализ пожаров, произошедших на территории Ханты-Мансийского района

За 9 месяцев 2022 года оперативная обстановка с пожарами в Ханты-Мансийском районе характеризовалась следующими основными показателями:

- зарегистрирован 61 пожар (АППГ – 62; снижение на 1,6%);
- гибель людей не допущена (АППГ – 3 чел.; снижение на 100%);
- травмы различной степени тяжести получили 2 человека (АППГ – 2 чел.; 0%);
- материальный ущерб от пожаров составил 4 272 243 рубля (АППГ – 5 481 066 руб.; снижение на 22%);

Из общего числа пожаров за текущий период, 23 пожара зарегистрировано на объектах жилого сектора (АППГ – 21; увеличение на 9,5%).

Диаграмма 1: Количество пожаров и последствия от них, произошедших на территории Ханты-Мансийского района



Общая оценка оперативной обстановки происшедших пожаров в Ханты-Мансийском районе

Таблица 1

Показатели оперативной обстановки	2021 год	2022 год	% отношение
Количество пожаров	62	61	-1,6%
Количество крупных пожаров	-	-	-
Ущерб от крупных пожаров	-	-	-
Количество пожаров с гибелью людей	2	0	-100%
Гибель людей (всего)	3	0	-100%
Из них детей	-	-	-
Прямой материальный ущерб (руб.)	5 481 066	4 272 243	-22%
Травмировано людей	2	2	0%
Спасено людей	3	0	-100%
Пожары в жилом секторе	21	23	+9,5%
Спасено материальных ценностей (руб.)	10 100 000	895 000	-11,3%



Уничтожено строений	8	4	-в 2 р.
Повреждено строений	28	29	+3,6%
Уничтожено техники	5	6	+20%
Повреждено техники	17	12	-29,4%

Распределение количества пожаров по объектам

Таблица 2

Объекты пожаров	Количество пожаров		%	Гибель		%	Травмы		%
	2021	2022		2021	2022		2021	2022	
Здания производственного назначения	2	1	-в 2 р.	-	-	-	-	-	-
Складские здания, сооружения	1	0	-100%	-	-	-	-	-	-
Здания, сооружения для хранения автомобилей и других колёсных транспортных средств	0	1	+100%	-	-	-	-	-	-
Места открытого хранения веществ, материалов, сельхоз. угодья и прочие открытые территории	8	22	+в 2,7 р.	-	-	-	-	-	-
Здания жилого назначения	21	23	+9,5%	2	0	-100%	1	1	-100%
Сооружения, установки промышленного назначения	1	0	-100%	-	-	-	-	-	-
Строящиеся (реконструируемые) здания (сооружения)	2	0	-100%	-	-	-	-	-	-
Транспортные средства	21	9	-57,1%	1	0	-100%	1	1	-100%
Здания и помещения для временного пребывания людей	0	1	+100%	-	-	-	-	-	-
Прочие объекты пожара	6	4	- 33,3%	-	-	-	-	-	-
ИТОГО:	62	61	-1,6%	3	0	-100%	2	2	0%

Анализируя представленную таблицу, следует отметить, что основная доля пожаров, произошедших на территории Ханты-Мансийского района, приходится на:

- жилой сектор – 23 пожара (37,7% от общего количества пожаров);
- места открытого хранения в-в, материалов, сельхоз. угодья и прочие открытые территории – 22 пожара (36% от общего количества пожаров);
- транспортные средства – 9 пожаров (14,8% от общего количества пожаров);



- здания производственного назначения – 1 пожар (1,6% от общего количества пожаров);
- здания, сооружения для хранения а/м и других колёсных т/с – 1 пожар (1,6% от общего количества пожаров);
- здания и помещения для временного пребывания людей – 1 пожар (1,6% от общего количества пожаров);
- прочие объекты пожаров – 4 пожара (6,5% от общего количества пожаров).

Диаграмма № 2: Распределение пожаров по объектам (количество пожаров и % доли)



Диаграмма 3: Пожары и их последствия, произошедшие в зданиях производственного назначения

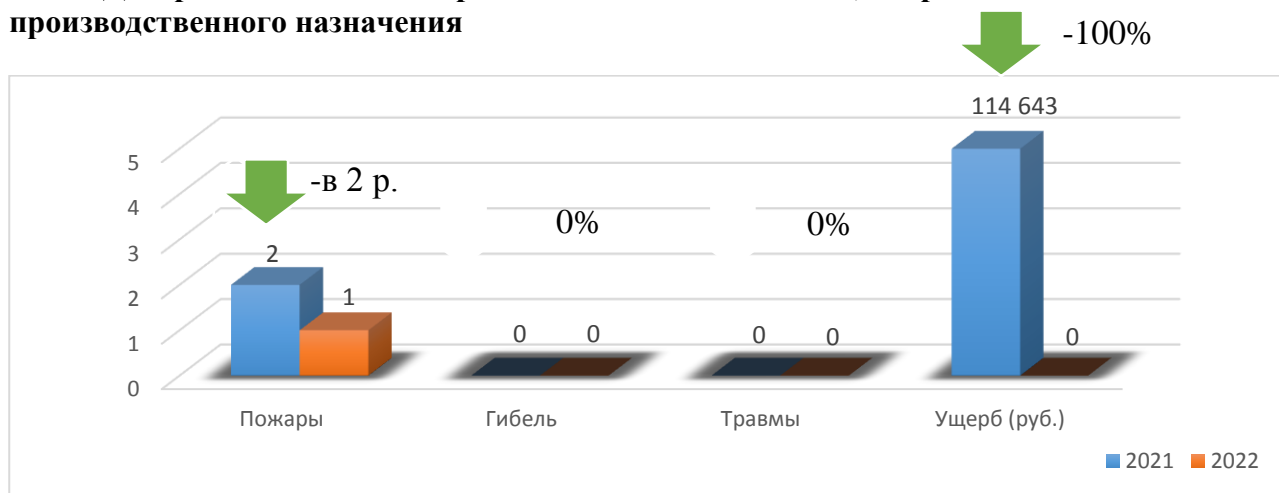


Диаграмма 4: Пожары и их последствия, произошедшие в зданиях и сооружениях складского назначения

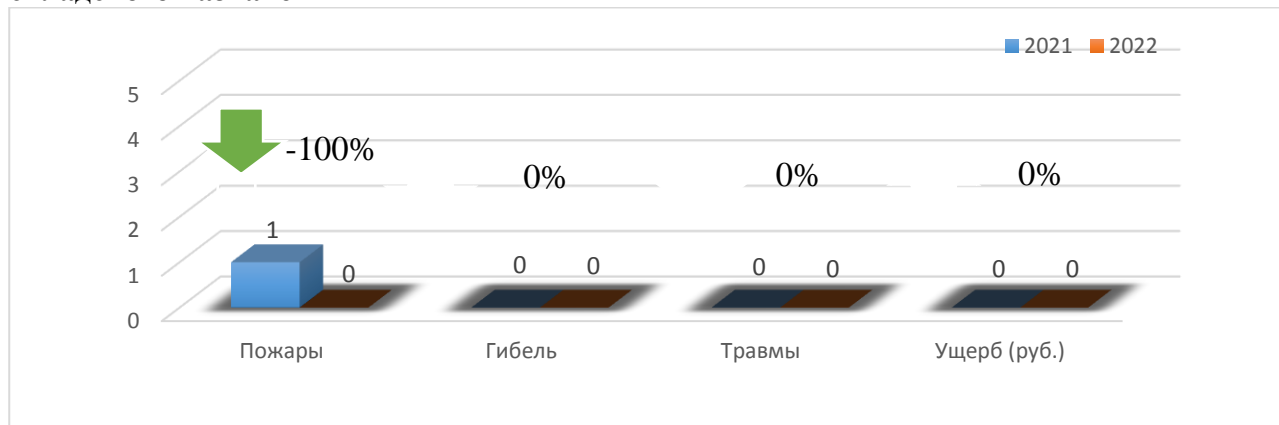


Диаграмма 5: Пожары и их последствия, произошедшие в зданиях, сооружениях, предназначенных для хранения автомобилей и других колёсных транспортных средств

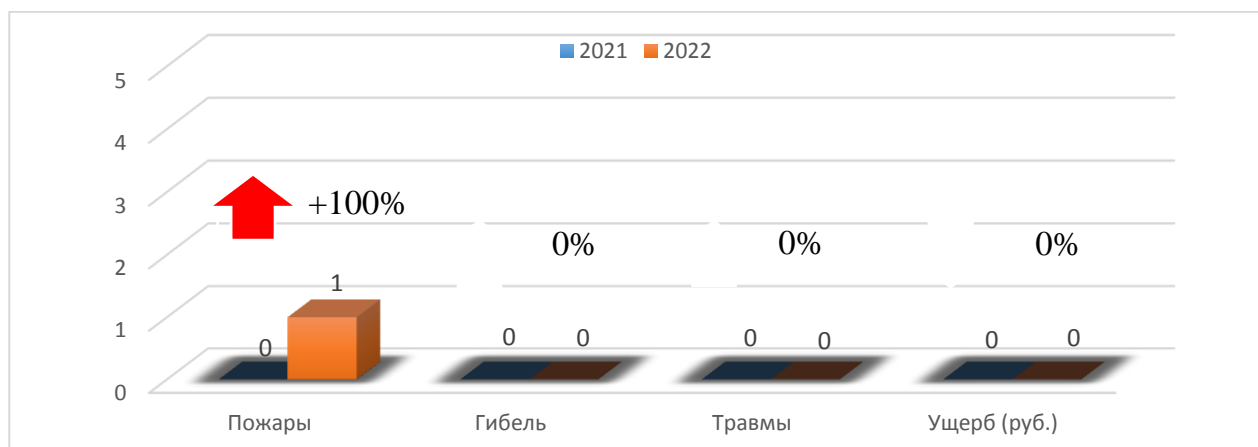


Диаграмма 6: Пожары и их последствия, произошедшие в местах открытого хранения вещей, материалов, сельхоз. угодьях и прочих открытых территориях

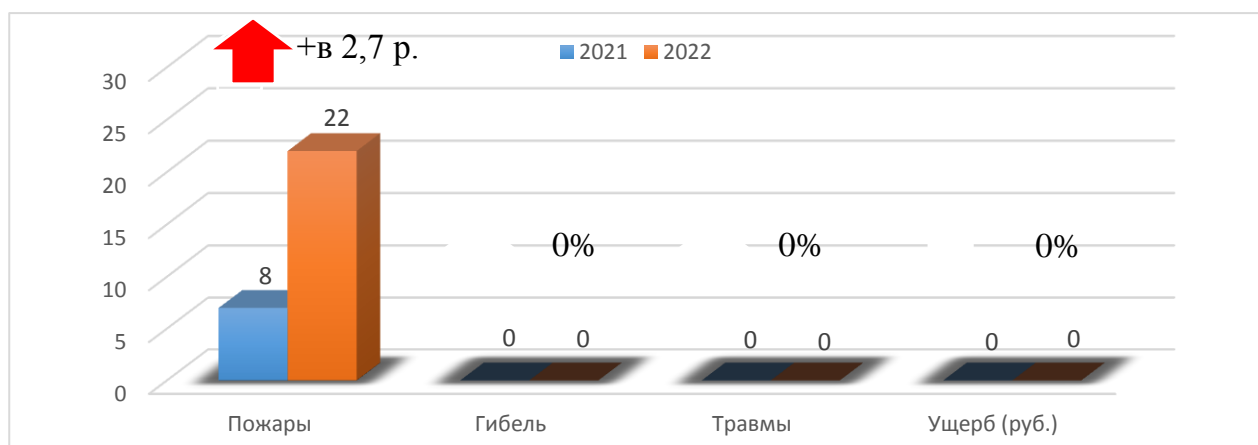


Диаграмма 7: Пожары и их последствия, произошедшие на объектах жилого сектора

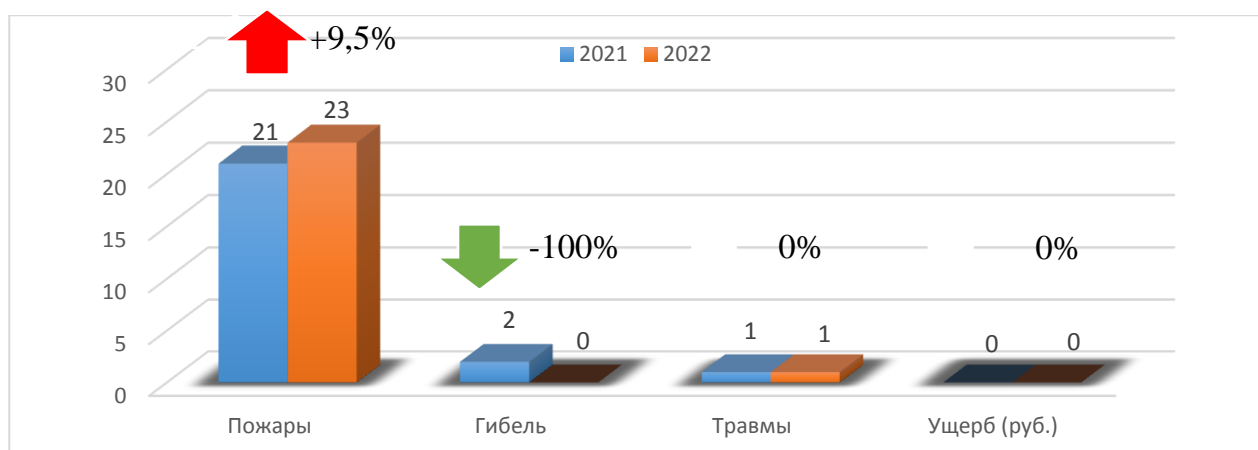


Диаграмма 8: Пожары и их последствия, произошедшие в сооружениях, установках промышленного назначения

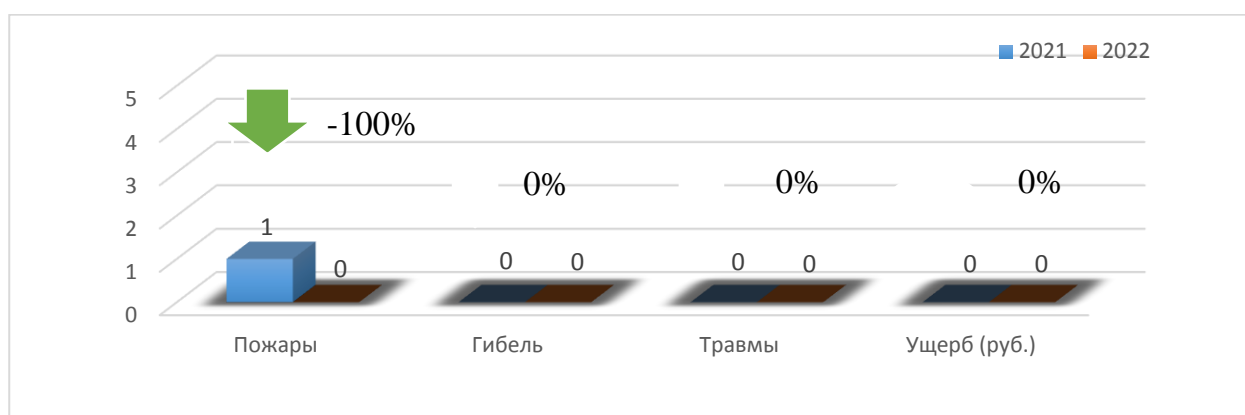


Диаграмма 9: Пожары и их последствия, произошедшие в строящихся (реконструируемых) зданиях (сооружениях)

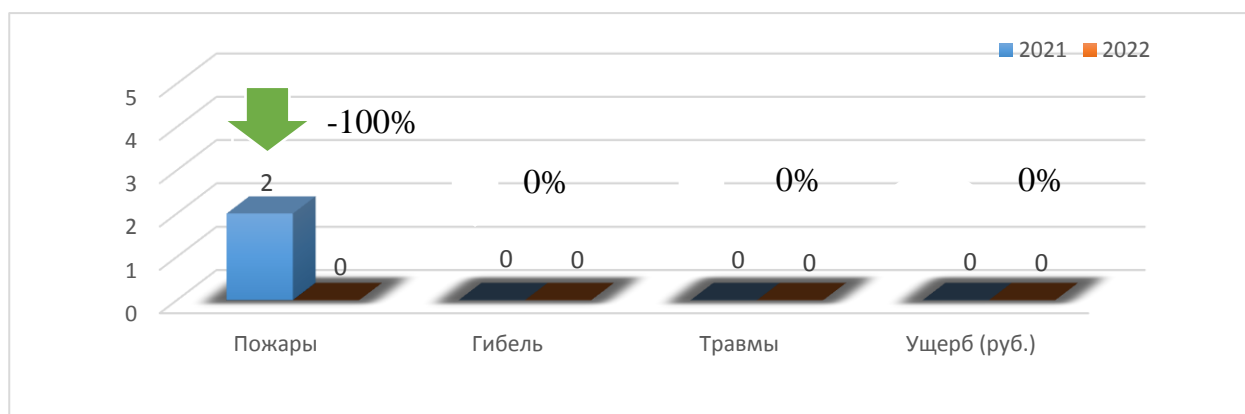


Диаграмма 10: Пожары и их последствия, произошедшие на объектах транспорта

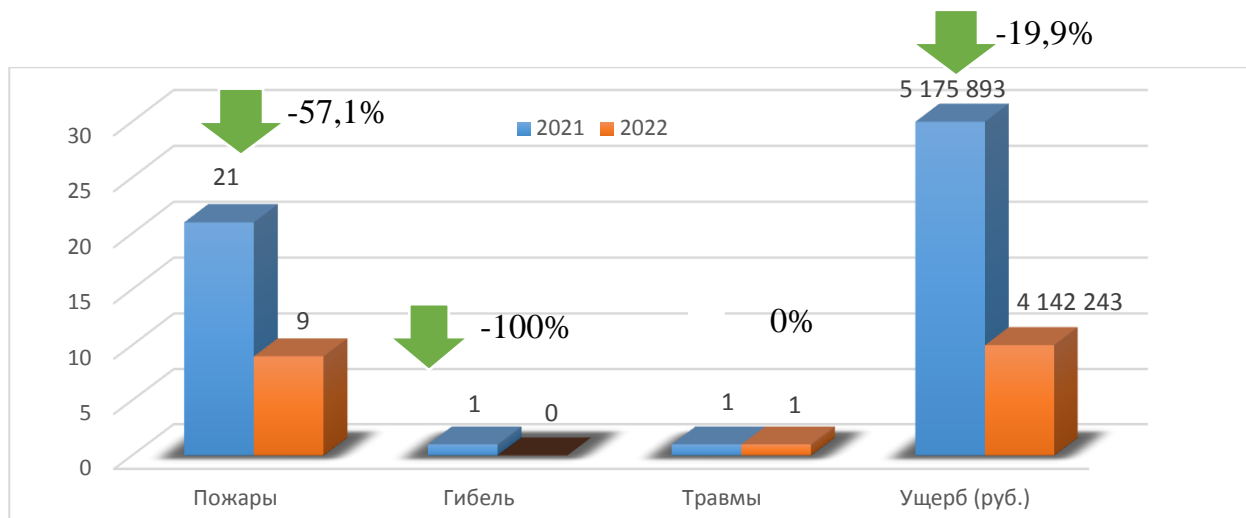


Диаграмма 11: Пожары и их последствия, произошедшие в зданиях и помещениях для временного пребывания людей

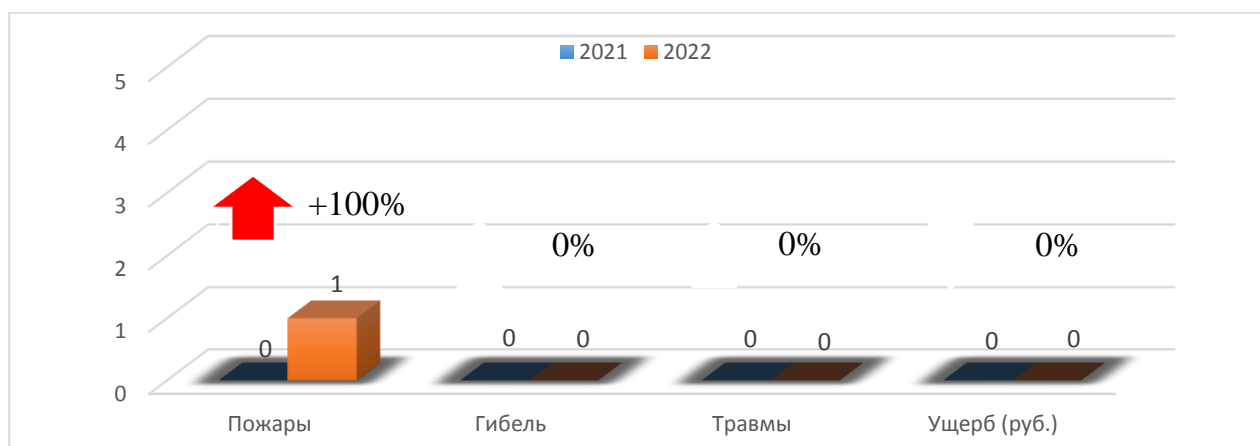
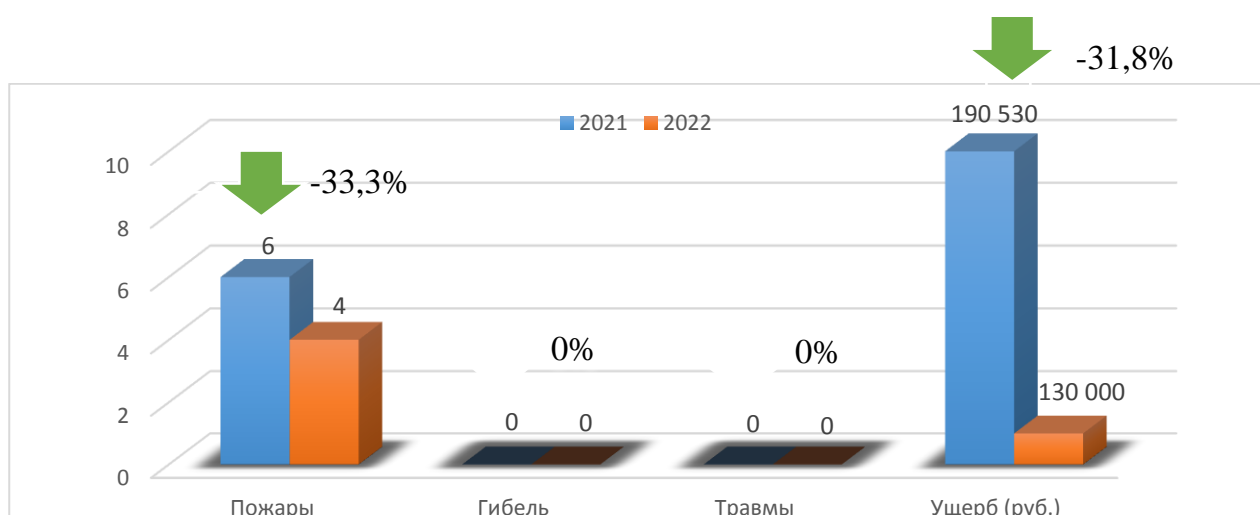


Диаграмма 12: Пожары и их последствия, произошедшие на прочих объектах

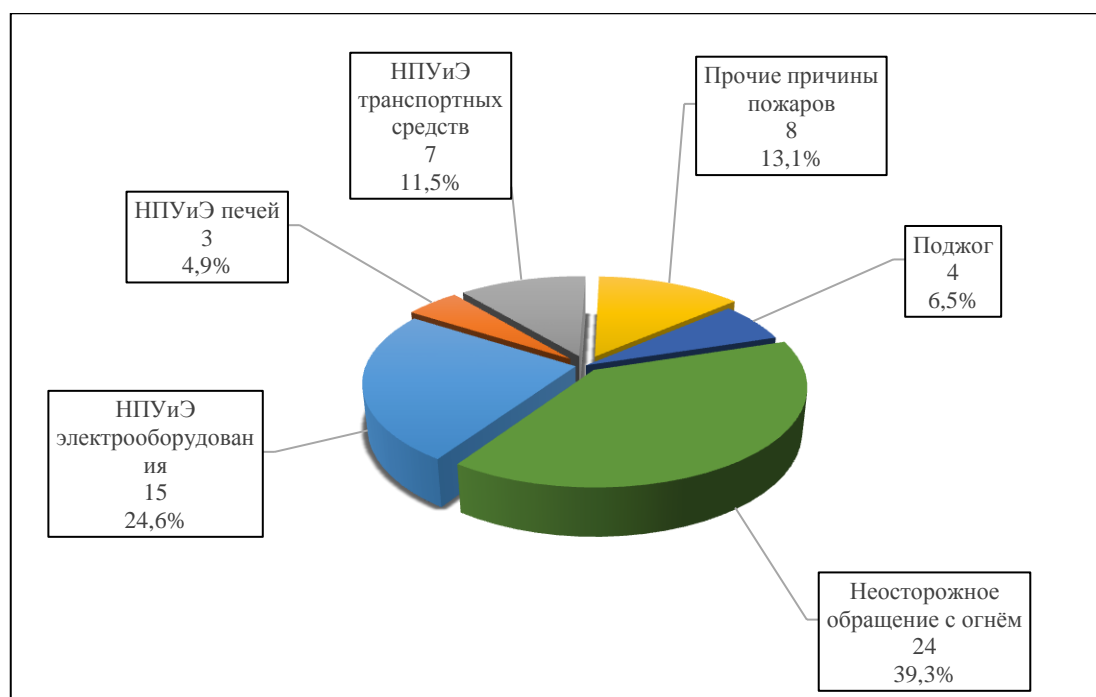


Распределение количества пожаров по их причинам

Таблица 3

Причины пожара	Количество пожаров		%, +/-	Ущерб в 2022 году (руб.)	Гибель		Травмы	
	2021	2022	%		2021	2022	2021	2022
Поджог	1	4	+в 4 р.	-	-	-	-	-
Нарушение правил устройства и эксплуатации электрооборудования	20	15	-25%	-	2	0	-	-
Нарушение правил устройства и эксплуатации печей	3	3	0%	-	-	-	-	-
Неосторожное обращение с огнём	15	24	+60%	-	-	-	1	0
Нарушение правил устройства и эксплуатации транспортных средств	19	7	- в 2,7 р.	4 014 124	-	-	1	1
Нарушение правил устройства и эксплуатации газового оборудования	1	0	-100%	-	-	-	-	-
Прочие причины пожаров	3	8	+в 2,6 р.	258 119	1	0	0	1
ИТОГО:	62	61	-1,6%	4 272 243	3	0	2	2

Диаграмма 13: Основные причины возникновения пожаров (количество пожаров и % доли)

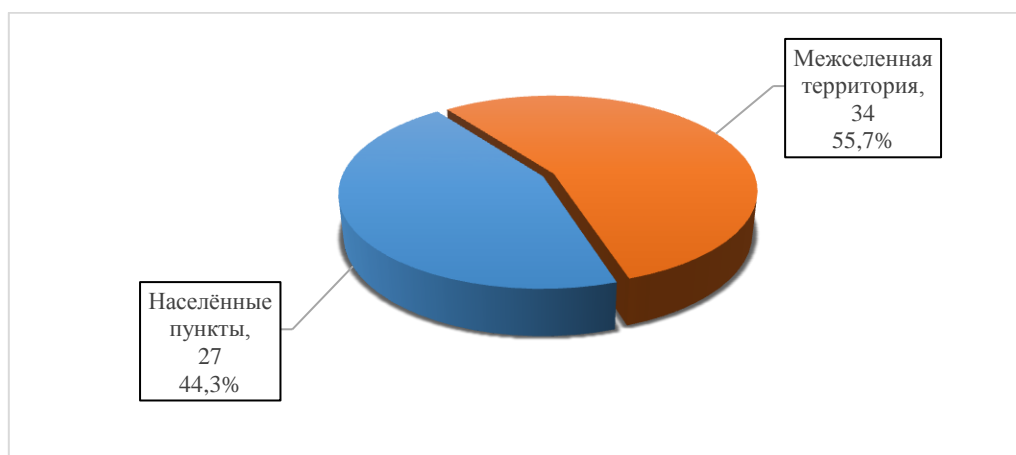


Распределение количества пожаров и последствий от них в населённых пунктах и межселенной территории Ханты-Мансийского района

Таблица 4

Наименование населённого пункта	Кол-во пожаров		%	Зарегистрировано погибших людей		Кол-во травмированных людей		Прямой ущерб, руб.	
	2021	2022		2021	2022	2021	2022	2021	2022
п. Бобровский	1	1	0%	-	-	-	-	-	-
п. Выкатной	1	0	-100%	2	0	-	-	-	-
п. Горноправдинск	5	7	+40%	-	-	-	-	-	-
с. Елизарово	3	1	-в 3 р.	-	-	-	-	-	-
с. Зенково	1	0	-100%	-	-	-	-	-	-
п. Кедровый	1	4	+в 4 р.	-	-	-	-	-	-
п. Кирпичный	2	0	-100%	-	-	-	-	-	-
п. Красноленинский	1	0	-100%	-	-	-	-	-	-
с. Кышик	2	2	0%	-	-	-	-	-	-
п. Луговской	4	2	-50%	-	-	-	-	-	-
д. Лугофилинская	1	0	-100%	-	-	-	-	-	-
д. Нялина	1	0	-100%	-	-	-	-	-	-
с. Нялинское	1	1	0%	-	-	1	1	-	-
с. Реполово	1	1	0%	-	-	-	-	-	-
с. Селярово	2	1	-в 2 р.	-	-	-	-	-	-
п. Сибирский	0	1	+100%	-	-	-	-	-	-
с. Троица	1	0	-100%	-	-	-	-	-	-
с. Тюли	1	0	-100%	-	-	-	-	-	-
п. Урманый	0	1	+100%	-	-	-	-	-	-
с. Цингалы	0	1	+100%	-	-	-	-	-	-
д. Шапша	1	1	0%	-	-	-	-	-	-
д. Ярки	2	3	+50%	-	-	-	-	-	-
Вне территории населённых пунктов, из них:	30	34	+13,3%	1	0	1	1	5 481 066	4 272 243
в СОНТ	5	3	-40%	-	-	-	-	-	-
ИТОГО	62	61	-1,6%	3	0	2	2	5481066	4142243

Диаграмма 14: Доля пожаров на территории населённых пунктов и межселенной территории Ханты-Мансийского района



Распределение количества пожаров по объектам, произошедших на территории населённых пунктов и межселенной территории Ханты-Мансийского района

Таблица 5

Объект пожара	Наименование сельского поселения	Кол-во пожаров 2021 г.	Кол-во пожаров 2022 г.	+/-%
Здания производственного назначения	<i>вне территории населённого пункта</i>	2	1	-в 2 р.
Здания, сооружения для хранения автомобилей и других колёсных т/с	<i>п. Горноправдинск</i>	0	1	+100%
Места открытого хранения в-в, материалов, сельхоз. угодья и прочие открытые территории	д. Ярки	0	1	+100%
	с. Елизарово	2	0	-100%
	п. Луговской	1	0	-100%
	д. Лугофилинская	1	0	-100%
	<i>вне территории населённого пункта</i>	4	21	+в 5,3 р.
Складские здания, сооружения	<i>п. Горноправдинск</i>	1	0	-100%
Строящиеся (реконструируемые) здания (сооружения)	<i>с. Тюли</i>	1	0	-100%
	<i>вне территории населённого пункта</i>	1	0	-100%
Здания, сооружения промышленного назначения	<i>п. Горноправдинск</i>	1	0	-100%
Транспортные средства	<i>п. Горноправдинск</i>	1	1	0%
	<i>с. Елизарово</i>	1	0	-100%
	<i>с. Селярово</i>	1	0	-100%
	<i>с. Цингалы</i>	0	1	+100%
	<i>д. Шапша</i>	1	0	-100%
	<i>д. Ярки</i>	0	1	+100%
	<i>вне территории населённого пункта</i>	17	6	-64,7%
Объекты жилого	<i>п. Бобровский</i>	1	0	-100%



сектора	<i>п. Выкатной</i>	1	0	-100%
	<i>п. Горноправдинск</i>	2	4	+в 2 р.
	<i>с. Елизарово</i>	0	1	+100%
	<i>с. Зенково</i>	1	0	-100%
	<i>п. Кедровый</i>	0	4	+100%
	<i>п. Кирпичный</i>	1	0	-100%
	<i>с. Реполово</i>	1	1	0%
	<i>п. Красноленинский</i>	1	0	-100%
	<i>п. Луговской</i>	2	2	0%
	<i>с. Къшик</i>	2	2	0%
	<i>д. Нялина</i>	1	0	-100%
	<i>с. Нялинское</i>	1	1	0%
	<i>с. Селярово</i>	1	1	0%
	<i>п. Сибирский</i>	0	1	+100%
	<i>п. Урманый</i>	0	1	+100%
	<i>с. Троица</i>	1	0	-100%
	<i>д. Шатиша</i>	0	1	+100%
	<i>д. Ярки</i>	2	1	-в 2 р.
	<i>вне территории населённого пункта</i>	3	3	0%
	Здания и помещения для временного пребывания людей	<i>п. Боровский</i>	0	1
Прочие объекты	<i>п. Горноправдинск</i>	0	1	+100%
	<i>п. Кедровый</i>	1	0	-100%
	<i>п. Кирпичный</i>	1	0	-100%
	<i>п. Луговской</i>	1	0	-100%
	<i>вне территории населённого пункта</i>	3	3	0%



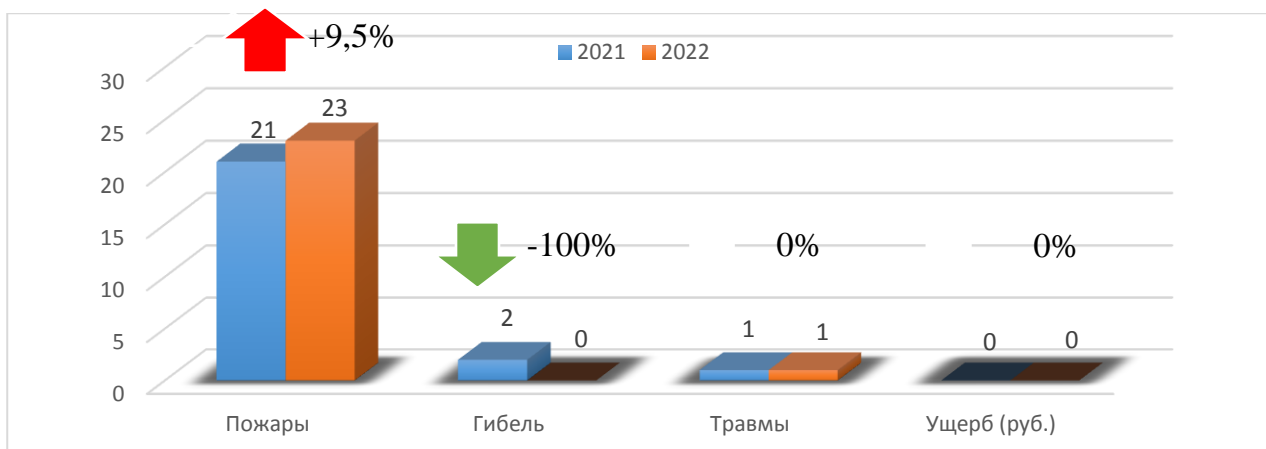
Всего	62	61	-1,6%
--------------	-----------	-----------	--------------

Анализ пожаров в жилом секторе

За 9 месяцев 2022 года оперативная обстановка с пожарами в жилом секторе Ханты-Мансийского района характеризовалась следующими основными показателями:

- зарегистрировано 23 пожара (АППГ – 21 пожар; увеличение на 9,5%);
- гибель людей не допущена (АППГ – 2 чел.; -100%);
- травмирован 1 человек (АППГ – 1 чел.; 0%);
- материальный ущерб от пожаров не заявлен (АППГ – 0 руб.; 0%).

Диаграмма 15: Пожары и их последствия, произошедшие на объектах жилого сектора



Пожары в зданиях жилого назначения

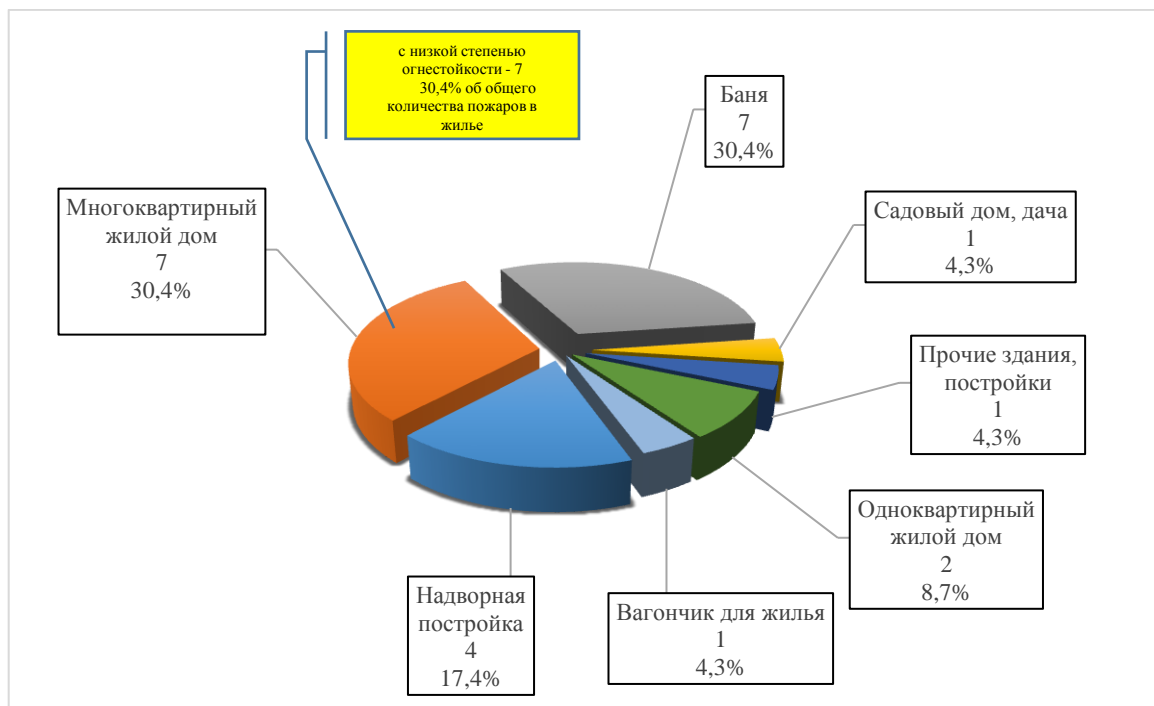
Таблица 7

Наименование объекта	Количество пожаров		%, +/- %	Ущерб в 2022 году (руб.)	Гибель		Травмы	
	2021	2022			2021	2022	2021	2022
Садовый дом, дача	0	1	+100%	-	-	-	-	-
Вагончик для жилья, дом мобильного типа, палатка и др. строения	0	1	+100%	-	-	-	-	-
Надворная постройка	5	4	-20%	-	-	-	0	1
Прочие здания, постройки	0	1	+100%	-	-	-	-	-
Одноквартирный жилой дом	4	2	-в 2 р.	-	2	0	1	0
Многоквартирный жилой дом	8	7	-12,5%	-	-	-	-	-
Гараж, тент-укрытие, в т.ч. ГСК	1	0	-100%	-	-	-	-	-



Наименование объекта	Количество пожаров		%, +/-	Ущерб в 2022 году (руб.)	Гибель		Травмы	
	2021	2022	%		2021	2022	2021	2022
Баня, сауна на территории домовладения	2	7	+в 3,5 р.	-	-	-	-	-
Ограждение, забор на территории домовладения	1	0	-100%	-	-	-	-	-
ИТОГО:	21	23	+9,5%	-	2	0	1	1

Диаграмма 15: Распределение пожаров на объектах жилого сектора (количество пожаров и % доли от общего количества пожаров в жилье)



Основными объектами пожаров в жилом секторе явились:

- баня на территории домовладения – 7 пожаров (30,4% от общего количества пожаров жилого сектора);
- многоквартирный жилой дом – 7 пожаров (30,4% от общего количества пожаров жилого сектора);
- надворная постройка – 4 пожара (17,4% от общего количества пожаров жилого сектора);
- одноквартирный жилой дом – 2 пожара (8,7% от общего количества пожаров жилого сектора);
- садовый дом, дача – 1 пожар (4,3% от общего количества пожаров жилого сектора);
- вагончик для жилья, дом мобильного типа и др. строения – 1 пожар (4,3% от общего количества пожаров жилого сектора);
- прочие здания, постройки – 1 пожар (4,3% от общего количества пожаров жилого сектора).



**Распределение количества пожаров в жилом секторе
по их причинам возникновения**

Таблица 8

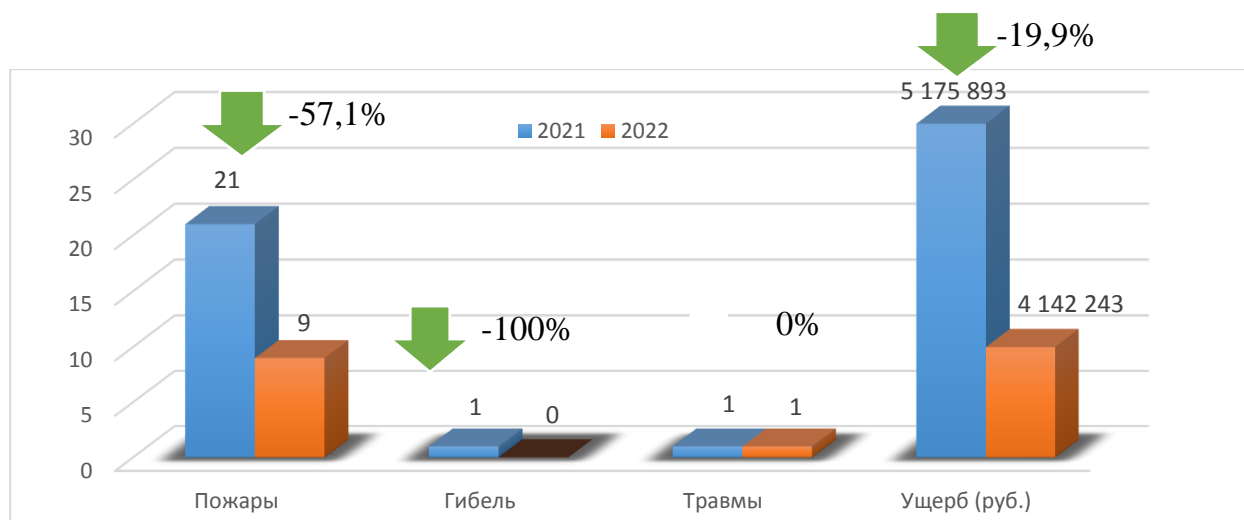
Причина пожара	Количество о пожаров		%	Ущерб в 2022 году (руб.)	Гибель		Травмы	
	2021	2022			2021	2022	2021	2022
Поджог	1	2	+в 2 р.	-	-	-	-	-
Нарушение правил устройства и эксплуатации электрооборудования	13	13	0%	-	2	0	-	-
Нарушение правил устройства и эксплуатации печей	2	3	+50%	-	-	-	-	-
Неосторожное обращение с огнём	4	1	-в 4 р.	-	-	-	1	0
Нарушение правил устройства и эксплуатации газового оборудования	1	0	-100%	-	-	-	-	-
Прочие причины пожаров	0	4	+100%	-	-	-	0	1
ИТОГО:	21	23	+9,5%	-	2	0	1	1

Анализ пожаров, произошедших на транспортных средствах

За 9 месяцев 2022 года оперативная обстановка с пожарами на объектах транспорта в Ханты-Мансийском районе характеризовалась следующими основными показателями:

- зарегистрировано 9 пожаров (АППГ – 21; -57,1%);
- гибель людей не допущена (АППГ – 1 чел.; -100%);
- травмирован 1 человек (АППГ – 1 чел.; 0%);
- материальный ущерб от пожаров составил 4 142 243 рублей (АППГ – 5 175 893 руб.; -19,9%).

Диаграмма 17: Пожары и их последствия, произошедшие на объектах транспорта

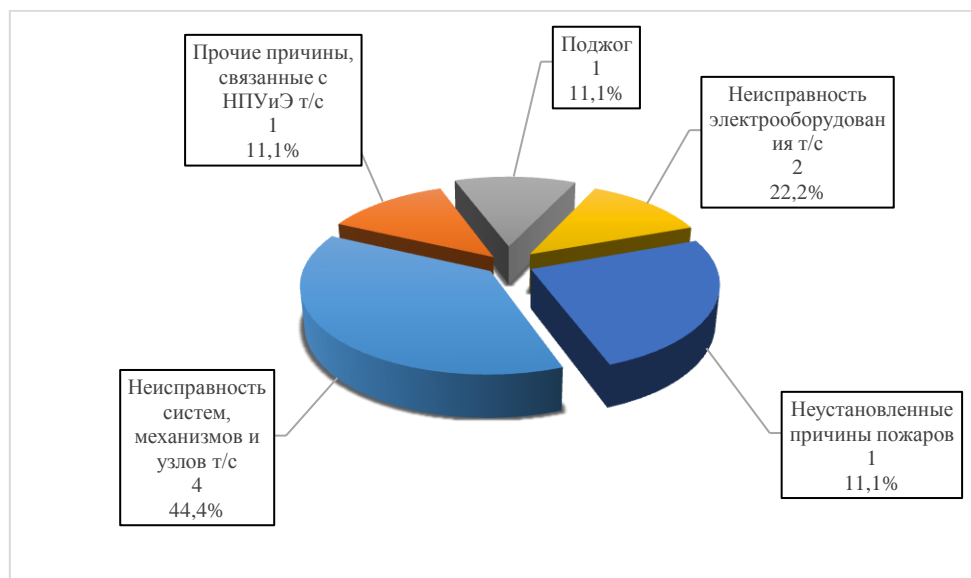


Пожары на объектах транспорта

Таблица 9

Наименование объекта	Количество пожаров		%, +/-	% от общего кол-ва пожаров на транспорте	Ущерб в 2022 году (руб.)	Гибель		Травмы	
	2021	2022	%			2021	2022	2021	2022
Грузовой автомобиль	9	5	-44,4%	55,5%	4142243	-	-	1	1
Легковой автомобиль	6	4	-33,3%	44,4%	-	1	0	-	-
Мототранспорт	1	0	-100%	0%	-	-	-	-	-
Автобус	1	0	-100%	0%	-	-	-	-	-
Трактор	1	0	-100%	0%	-	-	-	-	-
Специальная техника	2	0	-100%	0%	-	-	-	-	-
Прочие т/с	1	0	-100%	0%	-	-	-	-	-
ИТОГО:	26	9	-57,1%	100%	4142243	1	0	1	1

Диаграмма 18: Распределение пожаров на объектах транспорта по их причинам возникновения (количество пожаров и % доли)



Анализ пожаров на территории садоводческих (огороднических) некоммерческих товариществ Ханты-Мансийского района

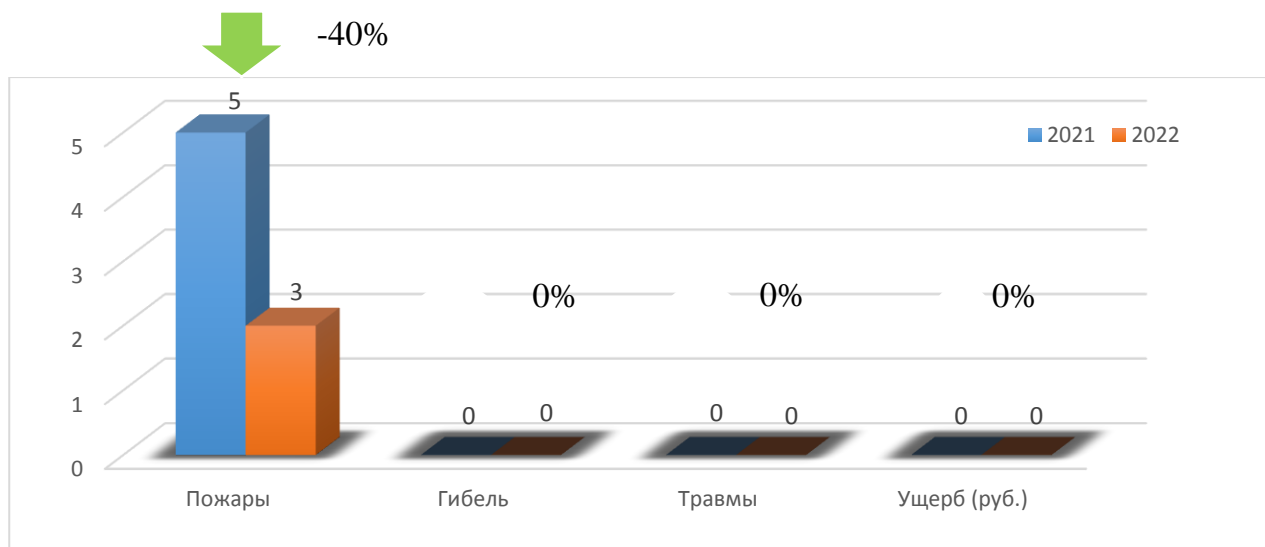
За 9 месяцев 2022 года оперативная обстановка с пожарами на территории садоводческих (огороднических) некоммерческих товариществ Ханты-Мансийского района характеризовалась следующими основными показателями:

- зарегистрировано 3 пожара (АППГ – 5; снижение на 40%);
- гибель людей на пожарах не допущена (АППГ – 0 чел.; 0%);
- травмирование людей на пожарах не допущено (АППГ – 0 чел.; 0%);



- материальный ущерб от пожаров не заявлен (АППГ – 0 руб.; 0%).

Диаграмма 19: Пожары и их последствия, произошедшие в садоводческих (огороднических) некоммерческих товариществах



Описание пожаров произошедших на объектах, расположенных на территориях садоводческих (огороднических) некоммерческих товариществ:

- 10.03.2022 произошёл пожар в дачном доме, расположенном по адресу: Ханты-Мансийский район, СОТ «Рассвет», участок № 238, в результате пожара строение дома уничтожено на площади 48 м². Пострадавшие на пожаре не зарегистрированы, материальный ущерб от пожара не заявлен. Причина пожара – недостаток конструкции и изготовления электрооборудования.

- 01.06.2022 произошёл пожар в надворной постройке, расположенной по адресу: Ханты-Мансийский район, ДНТ «Черемхи», 3-я линия, участок № 69, в результате пожара два строения повреждены на площади 192 м², одно строение уничтожено на площади 60 м². Пострадавшие на пожаре не зарегистрированы, материальный ущерб от пожара не заявлен. Причина пожара – недостаток конструкции и изготовления электрооборудования.

- 12.09.2022 произошёл пожар в жилом балке, расположенном по адресу: Ханты-Мансийский район, ДНТ «Черемхи», 3-я линия, участок № 19, в результате пожара строение балка повреждено на площади 24 м². Пострадавшие на пожаре не зарегистрированы, материальный ущерб от пожара не заявлен. Причина пожара – устанавливается.

